

Buitenvragen en -opdrachten verzameld

Alle antwoorden moeten in het kwisboek worden overgenomen.

Vraag 14 De makelaars van 5VOOR12



Bekijk de vraag op het grote scherm en geef hier het antwoord:

Vraag 28 Vitrineraam van de airgunners in De Meerpaal

Mooi ingericht, deze ruimte die je vindt in de zijgevel van De Meerpaal aan De Rede. Werp je wel eens een blik hierin, kun je alvast deze vragen beantwoorden. En anders, ja dan moet je echt even gaan kijken.

<p>A</p> A photograph of a blue wall. On the wall, there is a brass mug, a shield-shaped emblem with a blue and gold design, and a small framed portrait of a man in a military-style cap.	<p>B</p> A photograph of a poster on an easel. The poster has a blue and white design with the text 'Air Gunners Do It In Broeken' and an illustration of a ship and a plane.
<p>Op de foto staat het wapenschild van de airgunners, met tekst erop. Wat betekent deze wapenspreuk in het Nederlands?</p>	<p>In de vitrine staat een poster op een ezel. Door wie, aan wie, waar en wanneer werd deze poster overhandigd?</p>

Vraag 53 Dronten en Fair Trade

Dronten is Fair Trade gemeente, wat weet u daarvan?



E Maak een selfie met een sticker op een eerlijke winkel met de naam van de winkel duidelijk herkenbaar. Print deze uit en maak een pdf-bestand

Vraag 55 De Polderpionier



Het beeld van De Polderpionier stond vele jaren aan de Noord bij de toegang tot het centrum van Dronten. Daar is het inmiddels weer teruggekeerd na een tijdelijk verblijf op de gemeentewerf en nadat er actie werd gevoerd omdat het beeld in eerste instantie ergens anders was teruggeplaatst. In de kranten en op Facebook maakte men zich er nogal druk om.

B Veel mensen hebben een beeldje in het klein, het was en is een gewaardeerd cadeau. Maak een foto van de teamcaptain die bij het echte beeld aan De Noord staat en daarbij

- een beeldje van de polderpionier vasthoudt
- + het voorblad van het kwisboek vasthoudt
- Daarbij moet op de foto goed zichtbaar zijn teamnr + teamnaam.

Print deze foto en maak er een pdf van.

Vraag 96 Opdracht 6: Lekker en vers!



Koop lokaal, steun de boerenbedrijven, en geniet van verse producten ! Je vindt ze in de app Lekkerder of op de website www.lekkerder.nl.

Een mooi platform voor het vinden van streekproducten dat boer en consument bij elkaar brengt! We kunnen de boerderijwinkels of -stalletjes hier helaas niet allemaal benoemen, ga zelf op een mooie dag maar eens een rondje fietsen!

Breng nu naar eigen keuze een bezoek aan 5 van de verkooppunten en koop een product. Maak telkens een selfie waarop duidelijk is te zien waar je bent en wat je gekocht hebt. Print de foto's op één A4 en maak hiervan ook een pdf.

Noteer in het antwoordschema wat je gekocht hebt en voor welk bedrag, op welk adres. Later neem je dit over in het kwisboek.





	<i>PRODUCT</i>	<i>PRIJS</i>	<i>ADRES</i>
A			
B			
C			
D			
E			

Vraag 97 Opdracht 7: Kunstig

Op een kille mistige dag deden Dick en Marianne een rondje dorpen, onder andere om foto's te maken van allerlei kunstwerken. Helaas.... Er ging iets helemaal mis . De telefoon stond in de selfie stand!

Aan jullie de vraag om op **5** van deze locaties vanuit hetzelfde standpunt een opname van het kunstwerk te maken. En dan óók in de selfie stand maar dan zodanig dat je zelf met het kunstwerk wordt vastgelegd! Om het makkelijk te maken hebben we de dorpen erbij vermeld.

Noteer hieronder welk kunstwerk het betreft, wie de maker is en waar het staat. De 5 foto's zet je op één A4 pagina, print deze uit en maak hiervan ook een pdf.

A		<p><i>Naam:</i></p> <p><i>Maker:</i></p> <p><i>Locatie:</i> <i>In Swifterbant</i></p>
B		<p><i>Naam:</i></p> <p><i>Maker:</i></p> <p><i>Locatie:</i> <i>In Swifterbant</i></p>
C		<p><i>Naam:</i></p> <p><i>Maker:</i></p> <p><i>Locatie:</i> <i>In Swifterbant</i></p>
D		<p><i>Naam:</i></p> <p><i>Maker:</i></p> <p><i>Locatie:</i> <i>In Biddinghuizen</i></p>

E		<p><i>Naam:</i></p> <p><i>Maker:</i></p> <p><i>Locatie:</i> <i>In Biddinghuizen</i></p>
F		<p><i>Naam:</i></p> <p><i>Maker:</i></p> <p><i>Locatie:</i> <i>In Biddinghuizen</i></p>
G		<p><i>Naam:</i></p> <p><i>Maker:</i></p> <p><i>Locatie:</i> <i>In Dronten</i></p>
H		<p><i>Naam:</i></p> <p><i>Maker:</i></p> <p><i>Locatie:</i> <i>In Dronten</i></p>
I		<p><i>Naam:</i></p> <p><i>Maker:</i></p> <p><i>Locatie:</i> <i>In Dronten</i></p>
J		<p><i>Naam:</i></p> <p><i>Maker:</i></p> <p><i>Locatie:</i> <i>In Dronten</i></p>

Vraag 98 Opdracht 8: Fietsknooppunten

Lekker op de fiets uitwaaien in de polder! Wij weten hier in onze dorpen wel de weg... ach, en anders maak je vast gebruik van de fietsknooppunten. Op welk fietsknooppunt zijn deze foto's genomen en op welke kruising? Noteer alles in het antwoordenblok. Later neem je dit over in het kwisboek.

Laat ook zien dat je ze hebt gevonden, maak als bewijs een foto van het knooppuntenbordje waarop te zien is dat je er vandaag was! Zet alle foto's op één A4-pagina, print deze uit en maak hiervan ook een pdf. Uiteraard moeten je teamnaam- en nummer daarop staan.



A		
B		
C		

D		
E		

Vraag 99 Opdracht 9: Meten is weten

Ga naar:

52.52613

5.71959

Wat zijn de afmetingen aan de basis? (zonder de versterking aan de hoeken)







cm x

cm

Vraag 100 De dementievriendelijke route

Rustig, herkenbaar en veilig: In Dronten is een bijzondere looproute aangelegd. Een straat die helemaal is ingericht voor mensen met dementie. En die loopt van wooncentrum De Regenboog naar het nabijgelegen winkelcentrum. Wij hebben de route gelopen en kwamen enkele opvallende details tegen. (En jaja we werden gespot en als “verdachte figuren” gezocht op Facebook, wat een lol!)

Loop zelf ook de route en noteer de huisnummers bij de foto OF beantwoord de bijbehorende vraag. Maak dan onderstaande som.

A					
B					
C			E		
D		Het aantal witte hekpunten:			
F					

$$D \times E + F - B + A \times C =$$

